

SECCIÓN 1 – PRECAUCIONES DE SEGURIDAD – LEA ANTES DE USAR

som _3/05

▲ **Advertencia: Protéjase usted mismo y a otros contra lesiones — lea y siga estas precauciones.**

1-1. Uso de símbolos



Significa ¡Precaución! ¡Cuidado! ¡Hay posibles peligros con este procedimiento! Los peligros que son posibles se muestran en los símbolos anexos.

▲ **Indica un mensaje especial de seguridad.**

☞ **Significa NOTA; no relacionado con seguridad.**



Este grupo de símbolos significa ¡Precaución! ¡Cuidado! posibles peligros de CHOQUE ELÉCTRICO, PARTES MOVIBLES, y PARTES CALIENTES. Consulte más abajo los símbolos e instrucciones relacionadas para las acciones necesarias para evitar peligros.

1-2. Peligros en soldadura de arco

▲ **Se usa los símbolos mostrados abajo por todo éste manual para llamar la atención a y identificar a peligros posibles. Cuando usted vea a este símbolo, tenga cuidado, y siga a las instrucciones relacionadas para evitar el peligro. La información de seguridad dada abajo es solamente un resumen de la información más completa de seguridad que se encuentra en los estándares de seguridad de sección 1-5. Lea y siga todas los estándares de seguridad.**

▲ **Solamente personas calificadas deben instalar, operar, mantener y reparar ésta máquina.**

▲ **Durante su operación mantenga lejos a todos, especialmente a los niños.**



UNA DESCARGA ELÉCTRICA puede matarlo.


El tocar partes con carga eléctrica viva puede causar un toque fatal o quemaduras severas. El circuito de electrodo y trabajo está vivo eléctricamente cuando quiera que la salida de la máquina esté prendida. El circuito de entrada y los circuitos internos de la máquina también están vivos eléctricamente cuando la máquina está prendida. Cuando se suelda con equipo automático o semiautomático, el alambre, carrete, el bastidor que contiene los rodillos de alimentación y todas las partes de metal que tocan el alambre de soldadura están vivos eléctricamente. Equipo instalado incorrectamente o sin conexión a tierra es un peligro.

- No toque piezas que estén eléctricamente vivas.
- Use guantes de aislamiento secos y sin huecos y protección en el cuerpo.
- Aíslese del trabajo y de la tierra usando alfombras o cubiertas lo suficientemente grandes para prevenir cualquier contacto físico con el trabajo o tierra.
- No use la salida de corriente alterna en áreas húmedas, si está restringido en su movimiento, o esté en peligro de caerse.
- Use la salida CA SOLAMENTE si lo requiere el proceso de soldadura.
- Si se requiere la salida CA, use un control remoto si hay uno presente en la unidad.
- Se requieren precauciones adicionales de seguridad cuando cualquiera de las siguientes condiciones eléctricas peligrosas están presentes en locales húmedos o mientras trae puesta ropa húmeda, en estructuras de metal, tales como pisos, rejillas, o andamios; cuando esté en posiciones apretadas tal como sentado, arrodillado, acostado o cuando hay un riesgo alto de tener contacto inevitable o accidental con la pieza de trabajo o tierra. Para estas condiciones, use el equipo siguiente en el orden presentado: 1) un soldadora semiautomática de voltaje constante (alambre) CD, 2) una soldadura CD manual (convencional), o 3) una soldadora CA voltaje reducido de circuito abierto. En la mayoría de las situaciones, el uso de soldadora de alambre de voltaje constante CD es lo recomendado. ¡Y, no trabaje solo!
- Desconecte la potencia de entrada o pare el motor antes de instalar o dar servicio a este equipo. Apague con candado o usando etiqueta inviolable ("lockout/tagout") la entrada de potencia de acuerdo a OHA 29 CFR 1910.147 (vea Estándares de Seguridad).
- Instale el equipo y conecte a la tierra de acuerdo al manual del operador y los códigos nacionales estatales y locales.
- Siempre verifique el suministro de tierra – chequee y asegúrese que la entrada de la potencia al alambre de tierra esté apropiadamente conectada al terminal de tierra en la caja de desconexión o que su enchufe esté conectado apropiadamente al receptáculo de salida que esté conectado a tierra.
- Cuando esté haciendo las conexiones de entrada, conecte el conductor de tierra primero – doble chequee sus conexiones.

- Frecuentemente inspeccione el cordón de entrada de potencia por daño o por alambre desnudo. Reemplace el cordón inmediatamente si está dañado – un alambre desnudo puede matarlo.
- Apague todo equipo cuando no esté usándolo.
- No use cables que estén gastados, dañados, de tamaño muy pequeño, o mal conectados.
- No envuelva los cables alrededor de su cuerpo.
- Si se requiere grampa de tierra en el trabajo haga la conexión de tierra con un cable separado.
- No toque el electrodo si usted está en contacto con el trabajo o circuito de tierra u otro electrodo de una máquina diferente.
- No ponga en contacto dos portaelectrodos conectados a dos máquinas diferentes al mismo tiempo porque habrá presente entonces un voltaje doble de circuito abierto.
- Use equipo bien mantenido. Repare o reemplace partes dañadas inmediatamente. Mantenga la unidad de acuerdo al manual.
- Use tirantes de seguridad para prevenir que se caiga si está trabajando más arriba del nivel del piso.
- Mantenga todos los paneles y cubiertas en su sitio.
- Ponga la grampa del cable de trabajo con un buen contacto de metal a metal al trabajo o mesa de trabajo lo más cerca de la suelda que sea práctico.
- Guarde o aisle la grampa de tierra cuando no esté conectada a la pieza de trabajo para que no haya contacto con ningún metal o algún objeto que esté aterrizado.
- Aísle la abrazadera de tierra cuando no esté conectada a la pieza de trabajo para evitar que contacto cualquier objeto de metal.

Existe VOLTAJE SIGNIFICANTE DC en fuentes de poder tipo inversor después de apagar la potencia de entrada.

- Apague la inversora, desconecte la potencia de entrada y descargue los condensadores de entrada según instrucciones en la sección de mantenimiento antes de tocar parte alguna.



HUMO y GASES pueden ser peligrosos.

El soldar produce humo y gases. Respirando estos humos y gases pueden ser peligrosos a su salud.

- Mantenga su cabeza fuera del humo. No respire el humo.
- Si está adentro, ventile el área y/o use ventilación local forzada ante el arco para quitar el humo y gases de soldadura.
- Si la ventilación es mala, use un respirador de aire aprobado.
- Lea y entienda las Hojas de Datos sobre Seguridad de Material (MSDS's) y las instrucciones del fabricante con respecto a metales, consumibles, recubrimientos, limpiadores y desengrasadores.
- Trabaje en un espacio cerrado solamente si está bien ventilado o mientras esté usando un respirador de aire. Siempre tenga una persona entrenada cerca. Los humos y gases de la suelda pueden desplazar el aire y bajar el nivel de oxígeno causando daño a la salud o muerte. Asegúrese que el aire de respirar esté seguro.
- No suelde en ubicaciones cerca de operaciones de grasa, limpieza o pintura al chorro. El calor y los rayos del arco pueden hacer reacción con los vapores y formar gases altamente tóxicos e irritantes.
- No suelde en materiales de recubrimientos como acero galvanizado, plomo, o acero con recubrimiento de cadmio a no ser que se ha quitado el recubrimiento del área de soldar, el área esté bien ventilada y mientras esté usando un respirador con fuente de aire. Los recubrimientos de cualquier metal que contiene estos elementos pueden emanar humos tóxicos cuando se sueldan.



LOS RAYOS DEL ARCO pueden quemar sus ojos y piel.

Los rayos del arco de un proceso de suelda producen un calor intenso y rayos ultravioletas fuertes que pueden quemar los ojos y la piel. Las chispas se escapan de la soldadura.

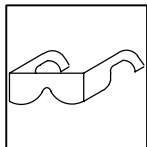
- Use una careta de soldar aprobada que tenga un matiz apropiado de lente-filtro para proteger su cara y ojos mientras esté soldando o mirando (véase los estándares de seguridad ANSI Z49.1 y Z87.1).
- Use anteojos de seguridad aprobados que tengan protección lateral.
- Use pantallas de protección o barreras para proteger a otros del destello, reflejos y chispas, alerte a otros que no miren el arco.
- Use ropa protectora hecha de un material durable, resistente a la llama (cuero, algodón grueso, o lana) y protección a los pies.



EL SOLDAR puede causar fuego o explosión.

Soldando en un envase cerrado, como tanques, tambores o tubos, puede causar explosión. Las chispas pueden volar de un arco de soldar. Las chispas que vuelan, la pieza de trabajo caliente y el equipo caliente pueden causar fuegos y quemaduras. Un contacto accidental del electrodo a objetos de metal puede causar chispas, explosión, sobrecalentamiento, o fuego. Chequee y asegúrese que el área esté segura antes de comenzar cualquier suelda.

- Quite todo material inflamable dentro de 11m de distancia del arco de soldar. Si eso no es posible, cúbralo apretadamente con cubiertas aprobadas.
- No suelde donde las chispas pueden impactar material inflamable.
- Protéjase a usted mismo y otros de chispas que vuelan y metal caliente.
- Este alerta de que chispas de soldar y materiales calientes del acto de soldar pueden pasar a través de pequeñas rajaduras o aperturas en áreas adyacentes.
- Siempre mire que no haya fuego y mantenga un extinguidor de fuego cerca.
- Esté alerta que cuando se suelda en el techo, piso, pared o algún tipo de separación, el calor puede causar fuego en la parte escondida que no se puede ver.
- No suelde en receptáculos cerrados como tanques o tambores o tubería, a no ser que hayan estado preparados apropiadamente de acuerdo al AWS F4.1 (véase las precauciones de los estándares de seguridad).
- Conecte el cable del trabajo al área de trabajo lo más cerca posible al sitio donde va a soldar para prevenir que la corriente de soldadura haga un largo viaje posiblemente por partes desconocidas causando una descarga eléctrica, chispas y peligro de incendio.
- No use una soldadora para descongelar tubos helados.
- Quite el electrodo del porta electrodos o corte el alambre de soldar cerca del tubo de contacto cuando no esté usándolo.
- Use ropa protectora sin aceite como guantes de cuero, camisa pesada, pantalones sin basta, zapatos altos o botas y una corra.
- Quite de su persona cualquier combustible, como encendedoras de butano o cerillos, antes de comenzar a soldar.
- Siga los reglamentos en OSHA 1910.252 (a) (2) (iv) y NFPA 51B para trabajo caliente y tenga una persona para cuidar fuegos y un extinguidor cerca.



METAL que vuela puede lesionar los ojos.

- El soldar, picar, cepillar con alambre, o esmerilar puede causar chispas y metal que vuela. Cuando se enfrían las sueldas, éstas pueden soltar escoria.
- Use anteojos de seguridad aprobados con resguardos laterales hasta debajo de su careta.



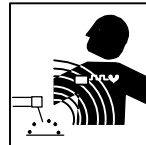
EL AMONTONAMIENTO DE GAS puede enfermarle o matarle.

- Cierre el gas protector cuando no lo use.
- Siempre dé ventilación a espacios cerrados o use un respirador aprobado que reemplaza el aire.



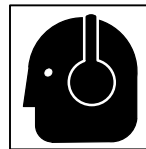
PARTES CALIENTES pueden causar quemaduras severas.

- No toque partes calientes sin protección.
- Deje enfriar a la antorcha o pistola antes de darle servicio.
- Para manejar partes calientes, use herramientas apropiadas y/o póngase guantes pesados, con aislamiento para solar y ropa para prevenir quemaduras.



CAMPOS MAGNÉTICOS puede afectar a marcadores de paso.

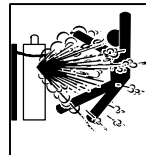
- Las personas que usan Marcadores de Paso deben mantenerse lejos.
- Las personas que usan Marcadores de Paso deben consultar su médico antes de acercarse a procesos de soldadura de arco, de punto o de ranura.



EL RUIDO puede dañar su oído.

El ruido de algunos procesos o equipo puede dañar su oído

- Use protección aprobada para el oído si el nivel de ruido es muy alto.



LOS CILINDROS pueden estallar si están averiados.

Los cilindros que contienen gas protector tienen este gas a alta presión. Si están averiados los cilindros pueden estallar. Como los cilindros son normalmente parte del proceso de soldadura, siempre trátelos con cuidado.

- Proteja cilindros de gas comprimido del calor excesivo, golpes mecánicos, daño físico, escoria, llamas, chispas y arcos.
- Instale y asegure los cilindros en una posición vertical asegurándolos a un soporte estacionario o un sostén de cilindros para prevenir que se caigan o se desplomen.
- Mantenga los cilindros lejos de circuitos de soldadura o eléctricos.
- Nunca envuelva la antorcha de suelda sobre un cilindro de gas.
- Nunca permita que un electrodo de soldadura toque ningún cilindro.
- Nunca suelde en un cilindro de presión – una explosión resultará.
- Use solamente gas protector correcto al igual que reguladores, mangueras y conexiones diseñados para la aplicación específica; manténgalos, al igual que las partes, en buena condición.
- Siempre mantenga su cara lejos de la salida de una válvula cuando esté operando la válvula de cilindro.
- Mantenga la tapa protectora en su lugar sobre la válvula excepto cuando el cilindro está en uso o conectado para ser usado.
- Use el equipo correcto, procedimientos correctos, y suficiente número de personas para levantar y mover los cilindros.
- Lea y siga las instrucciones de los cilindros de gas comprimido, equipo asociado y la publicación de la Asociación de Gas Comprimido (CGA) P-1 que están enlistados en los Estándares de Seguridad.

1-3. Símbolos adicionales para instalación, operación y mantenimiento




Peligro de FUEGO O EXPLOSIÓN.

- No ponga la unidad encima de, sobre o cerca de superficies combustibles.
- No instale la unidad cerca a objetos inflamables.
- No sobrecarga a los alambres de su edificio – asegure que su sistema de abastecimiento de potencia es adecuado en tamaño capacidad y protegido para cumplir con las necesidades de esta unidad.




UNA UNIDAD QUE CAE puede causar heridas.

- Use solamente al ojo de levantar para levantar la unidad, NO al tren de rodaje, cilindros de gas, ni otros accesorios.
- Use equipo de capacidad adecuada para levantar la unidad.
- Si usa montacargas para mover la unidad, asegúrese que las puntas del montacargas sean lo suficientemente largas para extenderse más allá del lado opuesto de la unidad.



SOBREUSO puede causar SOBRECALENTAMIENTO DEL EQUIPO

- Permite un período de enfriamiento, siga el ciclo de trabajo nominal.
- Reduzca la corriente o ciclo de trabajo antes de soldar de nuevo.
- No bloquee o filtre el flujo de aire a la unidad.



ESTÁTICA (ESD) puede dañar las tablillas impresas de circuito.

- Ponga los tirantes aterrizados de muñeca ANTES de tocar las tablillas o partes.
- Use bolsas y cajas adecuadas anti-estáticas para almacenar, mover o enviar tarjetas impresas de circuito.



PARTES QUE SE MUEVEN pueden lesionar.

- Aléjese de toda parte en movimiento.
- Aléjese de todo punto que pellizque, tal como rodillos impulsados.




EL ALAMBRE de SOLDAR puede causarle heridas.

- No presione el gatillo de la antorcha hasta que reciba estas instrucciones.
- No apunte la punta de la antorcha hacia ninguna parte del cuerpo, otras personas o cualquier objeto de metal cuando esté pasando el alambre.



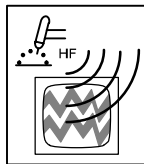
PARTES QUE SE MUEVEN pueden lesionar.

- Aléjese de toda parte en movimiento, tal como los ventiladores.
- Mantenga todas las puertas, paneles, tapas y guardas cerrados y en su lugar.
- Consiga que sólo personas cualificadas quiten puertas, paneles, tapas, o resguardos para dar mantenimiento como fuera necesario.
- Reinstale puertas, tapas, o resguardos cuando se acabe de dar mantenimiento y antes de reconectar la potencia de entrada.



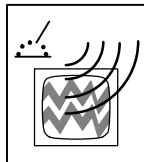
LEER INSTRUCCIONES.

- Lea el Manual del Operador antes de usar o dar servicio a la unidad.
- Use solo repuestos auténticos de Miller/Hobart.



RADIACIÓN de ALTA FRECUENCIA puede causar interferencia.

- Radiación de alta frecuencia (H.F., en inglés) puede interferir con navegación de radio, servicios de seguridad, computadoras y equipos de comunicación.
- Asegure que solamente personas calificadas, familiarizadas con equipos electrónicos instala el equipo.
- El usuario se responsabiliza de tener un electricista capacitado que pronto corrija cualquier problema causado por la instalación.
- Si la FCC (Comisión Federal de Comunicación) le notifica que hay interferencia, deje de usar el equipo de inmediato.
- Asegure que la instalación recibe chequeo y mantenimiento regular.
- Mantenga las puertas y paneles de una fuente de alta frecuencia cerradas completamente, mantenga la distancia de la chispa en los platinos en su fijación correcta y haga tierra y proteja contra corriente para minimizar la posibilidad de interferencia.



La SOLDADURA DE ARCO puede causar interferencia.

- La energía electromagnética puede interferir con equipo electrónico sensible como computadoras, o equipos impulsados por computadoras, como robots.
- Asegúrese que todo el equipo en el área de soldadura sea electro-magnéticamente compatible.
- Para reducir posible interferencia, mantenga los cables de soldadura lo más cortos posible, lo más juntos posible o en el suelo, si fuera posible.
- Ponga su operación de soldadura por lo menos a 100 metros de distancia de cualquier equipo que sea sensible electrónicamente.
- Asegúrese que la máquina de soldar esté instalada y aterrizada de acuerdo a este manual.
- Si todavía ocurre interferencia, el operador tiene que tomar medidas extras como el de mover la máquina de soldar, usar cables blindados, usar filtros de línea o blindar de una manera u otra la área de trabajo.

1-4. Advertencias de Proposición 65 de California

- ▲ El equipo de soldar o cortar produce humo o gases que contienen químicos conocidos en el estado de California como causantes de defectos al feto y en algunos casos, cáncer. (Sección de Seguridad del Código de Salud en California No. 25249.5 y lo que sigue)
- ▲ Los postes de la batería, los terminales y los accesorios relacionados contienen plomo y compuestos de plomo que son químicos, conocidos por el estado de California como causantes de cáncer, defectos de nacimiento y otros daños al sistema reproductor. Lávese las manos después de manipularlos.

Para un motor de gasolina:

- ▲ Los gases del escape de un motor de gasolina contienen químicos, conocidos por el estado de California como causantes de cáncer, defectos de nacimiento y otros daños al sistema reproductor.

Para un motor de diésel:

- ▲ El humo que despiden un motor de diésel y alguno de sus constituyentes se reconocen en el estado de California como causantes de cáncer, defectos al feto, y otros daños al sistema reproductor.

1-5. Estándares principales de seguridad

Seguridad en Soldar, Cortar y Procesos Asociados, estándar ANSI Z49-1, de los Documentos de Ingeniería Global (teléfono: 1-877-413-5184, red mundial: www.global.ihs.com).

Prácticas de Seguridad Recomendadas para la Preparación de soldar y corte de contenedores y tuberías, American Welding Society Standard AWS F4.1, de los Documentos de Ingeniería Global (teléfono: 1-877-413-5184, red mundial: www.global.ihs.com).

Código Nacional Eléctrico [F0], NFPA estándar 70, de la Asociación Nacional de Protección de Fuego, P.O. Box 9101, 1 Battery March Park, Quincy, MA 02269-9101 (teléfono: 617-770-3000, red mundial: www.nfpa.org).

El manejo seguro de gases comprimidos en cilindros, panfleto CGA P-1, de la Compressed Gas Association, 1735 Jefferson Davis Highway, Suite 1004, Arlington, VA 22202-4102 (phone: 703-412-0900, website: www.cganet.com).

Código para seguridad en cortar y soldar, estándar CSA W117.2, de la Canadian Standards Association, ventas estándares, 178 Rexdale

Boulevard, Rexdale, Ontario, Canada M9W 1R3. (phone: 800-463-6727 or in Toronto 416-747-4044, website: www.csa-international.org).

Práctica segura para la protección de ojos y cara en ocupación y educación, estándar ANSI Z87.1 del Instituto Americano Nacional de Estándar, 11 West 42nd Street, New York, NY 10036-8002 (phone: 212-642-4900, website: www.ansi.org).

El Estándar para Prevención de Fuegos durante la soldadura, corte, y otros trabajos calientes, estándar NFPA 51B de la Asociación de Protección del Fuego, P.O. Box 9101, 1 Battery March Park, Quincy, MA 02269-9101 (teléfono: 617-770-3000, red mundial: www.nfpa.org).

Estándares de seguridad y salud, Estándares para la industria en General de OSHA 29 CFR 1910, Subpart Q, y Part 1926, Subpart J, del U.S. Government Printing Office, Superintendent of Documents, P.O. Box 371954, Pittsburgh, PA 15250 (existe 10 oficinas regionales—Teléfono para región 5, Chicago, is 312-353-2220, website: www.osha.gov).

1-6. Información del EMF

Consideración acerca de Soldadura y los Efectos de Campos Eléctricos y Magnéticos de Baja Frecuencia

La corriente de soldadura cuando fluye por los cables de soldadura causará campos electromagnéticos. Ha habido y hay una preocupación acerca de estos campos. Sin embargo, después de examinar más de 500 estudios durante 17 años, una comisión especial del National Research Council concluyó que: "La evidencia, según el criterio de la comisión, no ha demostrado que la exposición a campos de frecuencia de potencia eléctrica y magnéticos sea un peligro para la salud humana". Sin embargo, todavía hay estudios que se realizan y evidencia que se examina. Hasta que se den las conclusiones finales de la investigación, tal vez sea preferible que usted minimice su exposición a campos electromagnéticos cuando suelde o corte.

Para reducir los campos magnéticos en el área de trabajo, úsese los siguientes procedimientos:

1. Mantenga los cables lo más junto posible, trenzándolos o pegándolos con cinta adhesiva.
2. Ponga los cables a un lado y apartados del operador.
3. No envuelva o cuelgue cables sobre su cuerpo.
4. Mantenga las fuentes de poder de soldadura y los cables lo más lejos que sea práctico.
5. Conecte la grampa de tierra en la pieza que esté trabajando lo más cerca posible de la suelda.

Acerca de Marcadores de Paso:

Personas que usan marcadores de paso consulten a su doctor antes de soldar o de acercarse a operaciones de soldadura. Si su doctor lo permite, entonces siga los procedimientos de arriba.